

## WINDOW PANEL

### PLACERING

Skytlarna finns i fönster på bussar, spårvagnar och pendeltåg.

### MOTIV

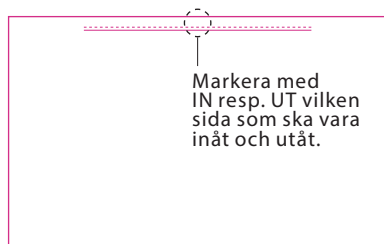
2 motiv ingår per format (in;- och utsida) om inget annat anges i orderbekräftelsen. Vid flera motiv tillkommer extra kostnad. Kontakta säljare för prisuppgift.

### FORMAT

Skyltformat: 500 x 310 mm, utfall tillkommer  
Synlig yta: 500 x 292 mm

Hållaren är 300 mm bred och täcker 18 mm av skylten i överkant och 14 mm mot insidan av bussen.

OBS! Vid oliksidig skylt måste det anges vilken sida som skall visas utåt respektive inåt på originalet. Förslagsvis anges detta i mitten och längst upp på skylten där hållaren i bussen sedan kommer att täcka detta.



### LINDEROTHS TRYCKER

Tryckoriginalet ska vara tryckeriet tillhanda senast 15 arbetsdagar före kampanjstart.

### Filformat

Tryckeriet vill ha original som tryckfärdig PDF enligt anvisningar på nästa sida.\*

### Leverans av original

Lämna tryckoriginal till Linderoths Studio via [www.wetransfer.com](http://www.wetransfer.com) eller [www.sprend.com](http://www.sprend.com)

Maila bekräftelse och inkludera info om:

- FMs ordernummer
- Företagsnamn
- Kontaktperson och telefonnummer
- Typ av skylt och kampanjperiod

### Sändes till

[johan.ericsson@linderothsstudio.se](mailto:johan.ericsson@linderothsstudio.se)  
[carina.corticelli@linderoths.se](mailto:carina.corticelli@linderoths.se)

**Materialinlämning  
senast  
15 arbetsdagar  
före  
kampanjstart.**

### \* TRYCKFÄRDIG PDF

Tryckeriet vill ha original som tryckfärdig PDF. PDF skapas med PDF/X:4-inställningar (se här nedan).  
**OBS! Glöm inte skärmärken och utfall.**

Gör filnamnet på max 24 tecken samt undvik tecknen å, ä och ö.

**OBS! Se till att du får med ordernummer i filnamnet.**

Zippa filerna innan du skickar.

### KONTAKT

Prepressfrågor:

carina.corticelli@linderoths.se

073 519 46 83

Övriga frågor:

johan.ericsson@linderothsstudio.se

070 624 69 29

Exportera till Adobe PDF

Adobe PDF-förinställning: [PDF/X-4:2008] (ändrade)

Standard: PDF/X-4:2010 Kompatibilitet: Acrobat 7 (PDF 1.6)

Allmänt  
Komprimering  
Märken och utfall  
Utdata  
Avancerat  
Skydd  
Sammanfattning

Märken och utfall

Märken

Alla skrivarmärken Typ: Standard

Skärmärken Bredd: 0,25 pkt

Utfallsmärken Förskjutning: 2,117 mm

Passmärken

Färgkartor

Sidinformation

Utfall och instruktionsmarginal

Använd dokumentutfallsinställningar

Utfall:

Överkant: 3 mm Vänster: 3 mm

Underkant: 3 mm Höger: 3 mm

Inkludera instruktionsmarginal

Spara förinställning... Avbryt Exportera

Exportera till Adobe PDF

Adobe PDF-förinställning: [PDF/X-4:2008] (ändrade)

Standard: PDF/X-4:2010 Kompatibilitet: Acrobat 7 (PDF 1.6)

Allmänt  
Komprimering  
Märken och utfall  
Utdata  
Avancerat  
Skydd  
Sammanfattning

Utdata

Färg

Färgkonvertering: Konvertera till mål (bevara värden)

Mål: Arbets-CMYK - Coated FOGRA39 (...)

Regel för inkludera profil: Inkludera målprofil

Simulera övertryck Tryckfärgshanteraren...

PDF/X

Profilnamn för utdatametod: Arbets-CMYK - Coated FO...

Utdatavillkorsnamn:

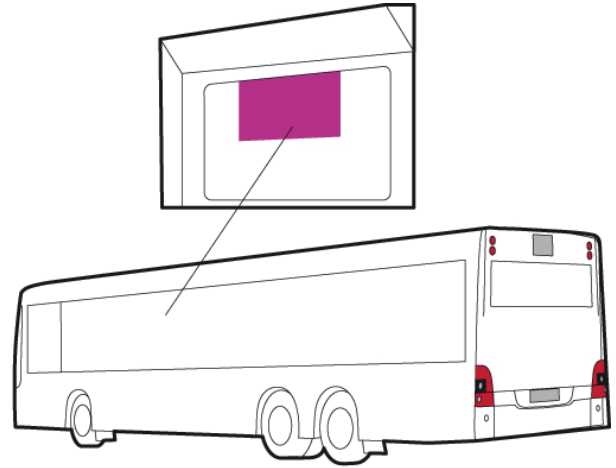
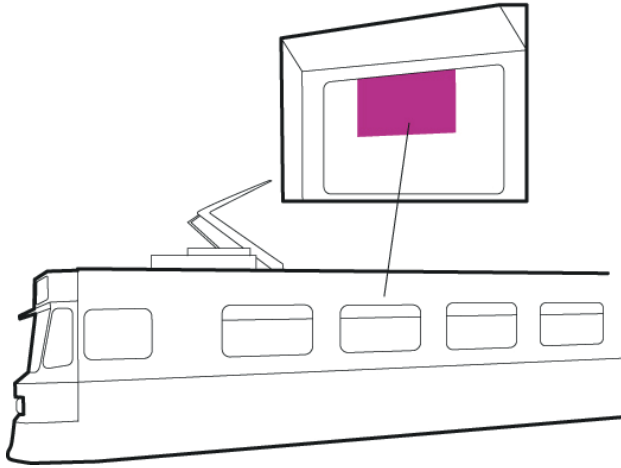
Identifierare för utdatavillkor:

Registernamn:

Beskrivning

Beskrivning av den slutliga RGB- eller CMYK-utdataenheten, till exempel en bildskärm eller en viss tryckstandard.

Spara förinställning... Avbryt Exportera



## WINDOW PANEL

### PLACEMENT

The signs are placed on the windows of buses, trams and commuter trains.

### MOTIVE

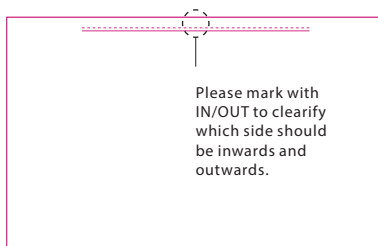
2 motives are included per format unless nothing else is stated in the order confirmation. For several motives an extra cost will be added. Contact the seller for price information.

### FORMAT

Signs: 500 x 310 mm, bleeds excluded  
Visible size: 500 x 292 mm

The frame is 300 mm wide and covers 18 mm on top facing outwards and 14 mm facing inwards.

NOTE! In case of two different motives, it must be stated which side that should be displayed outwards and inwards on the pdf's. Please indicate this in the middle and at the top of the sign (the holder will cover this info).



### LINDEROTHS STUDIO PRINTS

You should provide the print shop with artwork no later than 15 working days before the campaign start.

### File format

Please create the PDF file according to the instructions on the last page. \*

### Upload the artwork

Please submit the printing original to Linderoths Studio [www.wetransfer.com](http://www.wetransfer.com) or [www.sprend.com](http://www.sprend.com)

### Please email your confirmation including:

- FM's order number
- Company name
- Contact and phone number
- Type of sign and campaign period

### Please send to

[johan.ericsson@linderothsstudio.se](mailto:johan.ericsson@linderothsstudio.se)  
[carina.conticelli@linderoths.se](mailto:carina.conticelli@linderoths.se)

Material deadline  
15 working days  
before the  
campaign start

### \* ORIGINALS IN PDF

The printing house need the original as a PDF file. Create the file using PDF/X:4-settings (se below).  
**Important: Don't forget crop marks and bleeds.**

File name shall not contain more than 24 character or the letters å, ä, ö.

**Important: Make sure to enclose the order number (5 digits) in the file name.**

Please compress to zip files before you send them in.

### CONTACT

Prepress questions:  
 carina.conticelli@linderoths.se  
 073 519 46 83

Other questions:  
 johan.ericsson@linderothsstudio.se  
 070 624 69 29

The screenshot shows the 'Exportera till Adobe PDF' dialog box with the 'Märken och utfall' tab selected. The 'Adobe PDF-förinställning' is set to '[PDF/X-4:2008] (ändrade)'. The 'Standard' is 'PDF/X-4:2010' and 'Kompatibilitet' is 'Acrobat 7 (PDF 1.6)'. Under 'Märken', 'Alla skrivarmärken' is checked, 'Skärmärken' is checked, and 'Förskjutning' is set to '2,117 mm'. Under 'Utfall och instruktionsmarginal', 'Använd dokumentutfallsinställningar' is checked, and 'Utfall' is set to '3 mm' on all sides. The 'Inkludera instruktionsmarginal' checkbox is unchecked.

The screenshot shows the 'Exportera till Adobe PDF' dialog box with the 'Utdata' tab selected. The 'Adobe PDF-förinställning' is set to '[PDF/X-4:2008] (ändrade)'. The 'Standard' is 'PDF/X-4:2010' and 'Kompatibilitet' is 'Acrobat 7 (PDF 1.6)'. Under 'Färg', 'Färgkonvertering' is set to 'Konvertera till mål (bevara värden)', 'Mål' is 'Arbets-CMYK - Coated FOGRA39 (...)', and 'Regel för inkludera profil' is 'Inkludera målprofil'. Under 'PDF/X', 'Profilnamn för utdatametod' is 'Arbets-CMYK - Coated FO...'. The 'Beskrivning' field is empty.