

## WINDOW PANEL

### PLACERING

Skytlarna finns i fönster på bussar, spårvagnar och pendeltåg.

### MOTIV

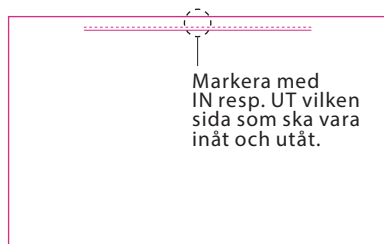
2 motiv ingår per format (in;- och utsida) om inget annat anges i orderbekräftelsen. Vid flera motiv tillkommer extra kostnad. Kontakta säljare för prisuppgift.

### FORMAT

Skyltformat: 500 x 310 mm, utfall tillkommer  
Synlig yta: 500 x 292 mm

Hållaren är 300 mm bred och täcker 18 mm av skylten i överkant och 14 mm mot insidan av bussen.

OBS! Vid oliksidig skylt måste det anges vilken sida som skall visas utåt respektive inåt på originalet. Förslagsvis anges detta i mitten och längst upp på skylten där hållaren i bussen sedan kommer att täcka detta.



### SIDEKICK BY LINDEROTHS TRYCKER

Tryckoriginalet ska vara tryckeriet tillhanda senast 15 arbetsdagar före kampanjstart.

### Filformat

Tryckeriet vill ha original som tryckfärdig PDF enligt anvisningar på nästa sida.\*

### Leverans av original

Lämna tryckoriginal till Sidekick by Linderoths via [www.wetransfer.com](http://www.wetransfer.com) eller [www.sprend.com](http://www.sprend.com)

### Maila bekräftelse och inkludera info om:

- FMs ordernummer
- Företagsnamn
- Kontaktperson och telefonnummer
- Typ av skylt och kampanjperiod

### Sändes till

[johan.ericsson@side-kick.se](mailto:johan.ericsson@side-kick.se)  
[fmreklam@side-kick.se](mailto:fmreklam@side-kick.se)

Materialinlämning  
senast  
15 arbetsdagar  
före  
kampanjstart.

### \* TRYCKFÄRDIG PDF

Tryckeriet vill ha original som tryckfärdig PDF. PDF skapas med PDF/X:4-inställningar (se här nedan).  
**OBS! Glöm inte skärmärken och utfall.**

Gör filnamnet på max 24 tecken samt undvik tecknen å, ä och ö.

**OBS! Se till att du får med ordernummer i filnamnet.**

Zippa filerna innan du skickar.

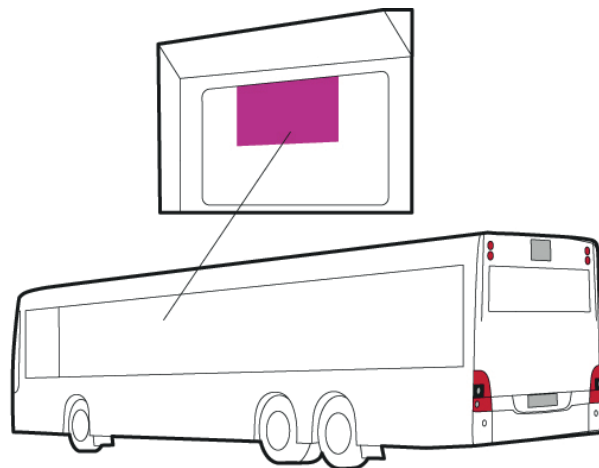
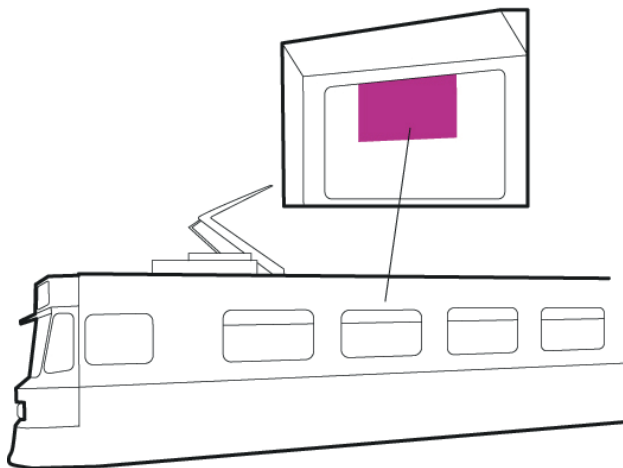
### KONTAKT

Prepressfrågor:  
prepress@side-kick.se

Övriga frågor:  
johan.ericsson@side-kick.se  
070 624 69 29

The screenshot shows the 'Exportera till Adobe PDF' dialog box with the 'Märken och utfall' tab selected. The 'Adobe PDF-förinställning' is set to '[PDF/X-4:2008] (ändrade)'. The 'Standard' is 'PDF/X-4:2010' and 'Kompatibilitet' is 'Acrobat 7 (PDF 1.6)'. Under 'Märken', 'Alla skrivarmärken' is checked with 'Typ' set to 'Standard'. 'Skärmärken' is checked with 'Bredd' set to '0,25 pkt' and 'Förskjutning' set to '2,117 mm'. 'Utfallsmärken', 'Passmärken', 'Färgkartor', and 'Sidinformation' are unchecked. Under 'Utfall och instruktionsmarginal', 'Använd dokumentutfallsinställningar' is unchecked. The 'Utfall' section shows 'Överkant' and 'Underkant' both set to '3 mm', and 'Vänster' and 'Höger' both set to '3 mm'. 'Inkludera instruktionsmarginal' is unchecked. Buttons at the bottom include 'Spara förinställning...', 'Avbryt', and 'Exportera'.

The screenshot shows the 'Exportera till Adobe PDF' dialog box with the 'Utdata' tab selected. The 'Adobe PDF-förinställning' is set to '[PDF/X-4:2008] (ändrade)'. The 'Standard' is 'PDF/X-4:2010' and 'Kompatibilitet' is 'Acrobat 7 (PDF 1.6)'. Under 'Färg', 'Färgkonvertering' is set to 'Konvertera till mål (bevara värden)', 'Mål' is 'Arbets-CMYK - Coated FOGRA39 (...)', and 'Regel för inkludera profil' is 'Inkludera målprofil'. 'Simulera övertryck' is unchecked. A 'Tryckfärgshanteraren...' button is present. Under 'PDF/X', 'Profilnamn för utdatametod' is 'Arbets-CMYK - Coated FO...', 'Utdatavillkorsnamn', 'Identifierare för utdatavillkor', and 'Registernamn' are empty. A 'Beskrivning' field contains the text: 'Beskrivning av den slutliga RGB- eller CMYK-utdataenheten, till exempel en bildskärm eller en viss tryckstandard.' Buttons at the bottom include 'Spara förinställning...', 'Avbryt', and 'Exportera'.



## WINDOW PANEL

### PLACEMENT

The signs are placed on the windows of buses, trams and commuter trains.

### MOTIVE

2 motives are included per format unless nothing else is stated in the order confirmation. For several motives an extra cost will be added.

Contact the seller for price information.

### FORMAT

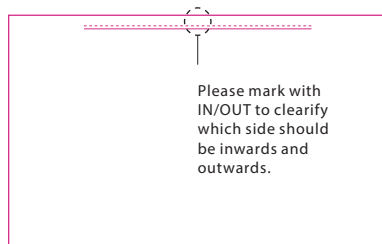
Signs: 500 x 310 mm, bleeds excluded

Visible size: 500 x 292 mm

The frame is 300 mm wide and covers 18 mm on top facing outwards and 14 mm facing inwards.

NOTE! In case of two different motives, it must be stated which side that should be displayed outwards and inwards on the pdf's.

Please indicate this in the middle and at the top of the sign (the holder will cover this info).



### SIDEKICK BY LINDEROTHS PRINTS

You should provide the print shop with artwork no later than 15 working days before the campaign start.

#### File format

Please create the PDF file according to the instructions on the last page. \*

#### Upload the artwork

Please submit the printing original to Sidekick by Linderoths via [www.wetransfer.com](http://www.wetransfer.com) or [www.sprend.com](http://www.sprend.com)

#### Please email your confirmation including:

- FM's order number
- Company name
- Contact and phone number
- Type of sign and campaign period

#### Please send to

[johan.ericsson@side-kick.se](mailto:johan.ericsson@side-kick.se)  
[fmreklam@side-kick.se](mailto:fmreklam@side-kick.se)

Material deadline  
 15 working days  
 before the  
 campaign start

### \* ORIGINALS IN PDF

The printing house need the original as a PDF file. Create the file using PDF/X:4-settings (se below).

**Important: Don't forget crop marks and bleeds.**

File name shall not contain more than 24 character or the letters å, ä, ö.

**Important: Make sure to enclose the order number (5 digits) in the file name.**

Please compress to zip files before you send them in.

### CONTACT

Prepress questions:  
prepress@side-kick.se

Other questions:  
johan.ericsson@side-kick.se  
070 624 69 29

The screenshot shows the 'Exportera till Adobe PDF' dialog box with the 'Märken och utfall' tab selected. The 'Adobe PDF-förinställning' is set to '[PDF/X-4:2008] (ändrade)'. The 'Standard' is 'PDF/X-4:2010' and 'Kompatibilitet' is 'Acrobat 7 (PDF 1.6)'. Under 'Märken', 'Alla skrivarmärken' is checked, with 'Typ' set to 'Standard' and 'Bredd' set to '0,25 pkt'. 'Skärmärken' is also checked, with 'Förskjutning' set to '2,117 mm'. Other options like 'Utfallsmärken', 'Passmärken', 'Färgkartor', and 'Sidinformation' are unchecked. Under 'Utfall och instruktionsmarginal', 'Använd dokumentutfallsinställningar' is unchecked. The 'Utfall' section shows 'Överkant', 'Vänster', 'Underkant', and 'Höger' all set to '3 mm'. There is a 'Simulera övertryck' checkbox which is unchecked. At the bottom, there are buttons for 'Spara förinställning...', 'Avbryt', and 'Exportera'.

The screenshot shows the 'Exportera till Adobe PDF' dialog box with the 'Utdata' tab selected. The 'Adobe PDF-förinställning' is set to '[PDF/X-4:2008] (ändrade)'. The 'Standard' is 'PDF/X-4:2010' and 'Kompatibilitet' is 'Acrobat 7 (PDF 1.6)'. Under 'Färg', 'Färgkonvertering' is set to 'Konvertera till mål (bevara värden)'. The 'Mål' is 'Arbets-CMYK - Coated FOGRA39 (...)' and 'Regel för inkludera profil' is 'Inkludera målprofil'. There is a 'Simulera övertryck' checkbox which is unchecked and a 'Tryckfärgshanteraren...' button. Under 'PDF/X', 'Profilnamn för utdatametod' is 'Arbets-CMYK - Coated FO...'. There are input fields for 'Utdatavillkorsnamn', 'Identifierare för utdatavillkor', and 'Registernamn'. At the bottom, there is a 'Beskrivning' section with a small text: 'Beskrivning av den slutliga RGB- eller CMYK-utdataenheten, till exempel en bildskärm eller en viss tryckstandard.' At the bottom, there are buttons for 'Spara förinställning...', 'Avbryt', and 'Exportera'.